



Samenwerken in het grijze gebied van (on)veiligheid

Suzanne van den Bos (Sociaal Kernteam Westland) & Anne-Marie Broeders
(Ouder- en Kindteams Amsterdam)

Wie we zijn



SKT Westland

- Doelgroep 0-100
- Zorgregie Jeugd, volwassen, bemoeizorg, GGZ
- Hulpverlening (opvoedhulp)
- Toegang naar de 2^e lijns Jeugdhulp
- Veiligheidszaken door iedereen

Ouder- en Kindteams Amsterdam

OKT Amsterdam

- 0-18
- OKA's, jeugdpsychologen, jeugdartsen en -verpleegkundigen
- Opvoed- en opgroeiondersteuning: van preventie tot langdurige jeugdhulp – ruim 80% zelf
- Verwijzen specialistische jeugdhulp
- Veiligheid van iedereen én professionals met meer specifieke kennis en kunde
- Nauwe samenwerking met de Buurteams Amsterdam (volwassenen)



Verzoek... de eerste keer aan het woord:

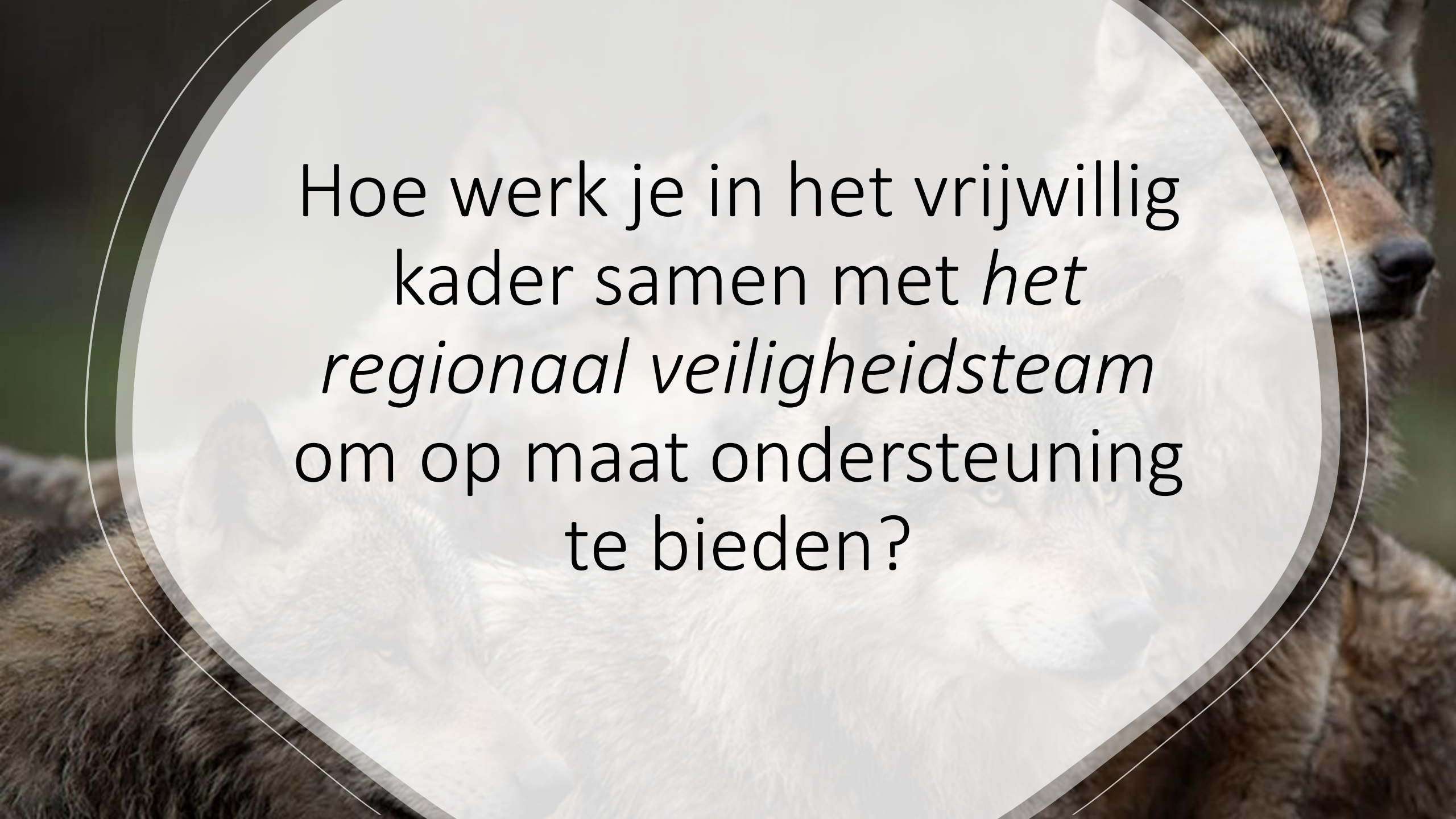
- Functie & organisatie
- Doelgroep wijkteam (-9 mnd tot 100)
- Hoeveel % van de vragen pakt het wijkteam zelf op?
- Hoe is de veiligheid georganiseerd?



Leernetwerk Veiligheid in vogelvlucht

- Doel Leernetwerk Veiligheid: wijkteams voorbereiden op versterkte rol in realiseren van duurzame veiligheid
- Gestart in 2022 - zes leergroepen veiligheid
- Goede gewoontes: vijf vuistregels - knapzak-momentjes – leergroeptijd
- Inhoud: zet het paradigma 'basis versterken' naast paradigma 'ingrijpen'



The background of the slide features a photograph of a wolf and its pup. The wolf is on the right, looking towards the left. The pup is in the center, looking towards the camera. A large, semi-transparent white circle is overlaid on the image, containing the text.

Hoe werk je in het vrijwillig
kader samen met *het*
regionaal veiligheidsteam
om op maat ondersteuning
te bieden?

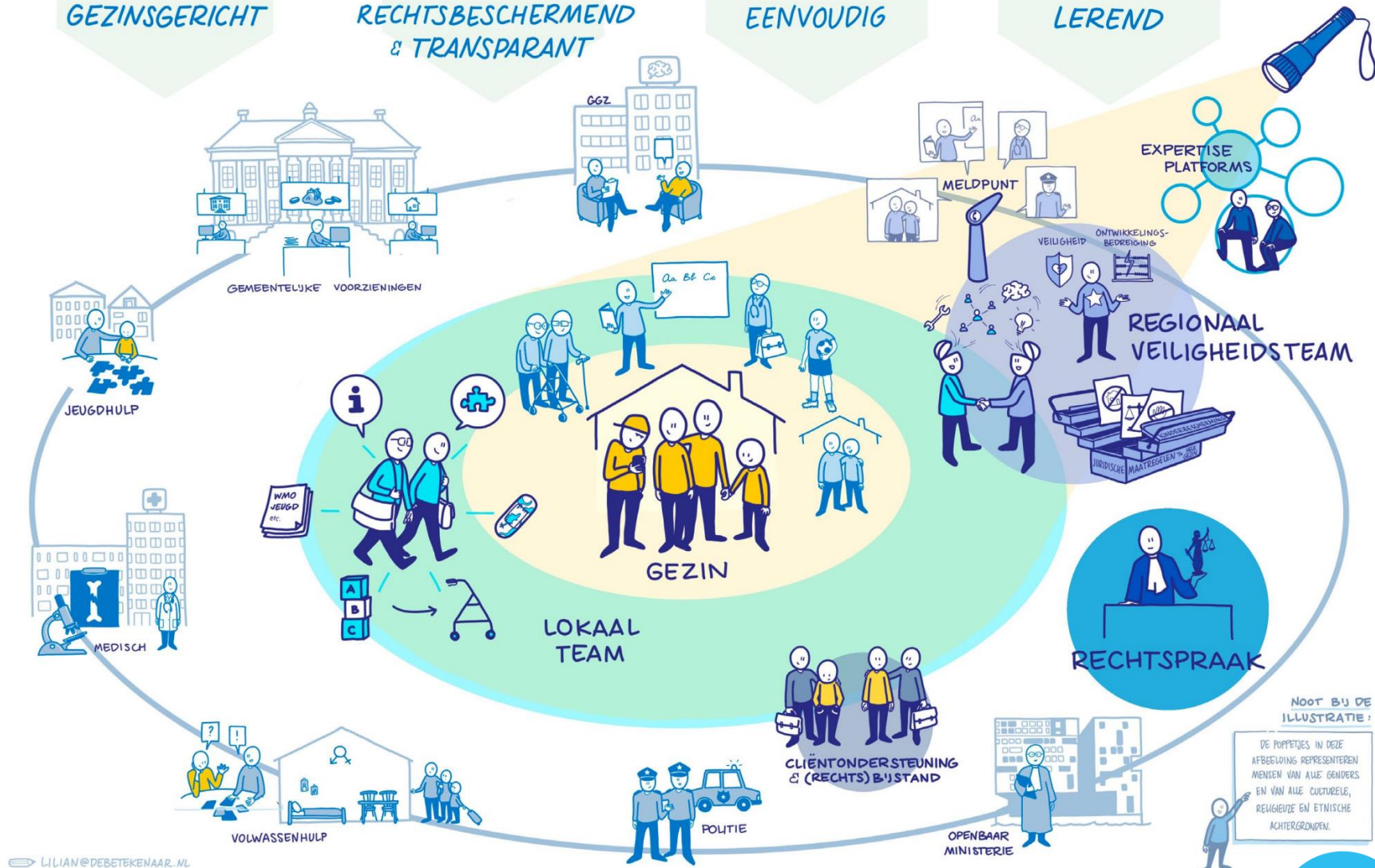
TOEKOMSTSCENARIO KIND- EN GEZINSBESCHERMING

GEZINSGERICHT

RECHTSBESCHERMEND
& TRANSPARANT

EENVOUDIG

LEREND



LILIAN@DEBETEKENAAR.NL

NOOT BIJ DE
ILLUSTRATIE:
DE POPPETJES IN DEZE
AFBEELDING REPRESENTEREN
MENSEN VAN ALLE GENDERS
EN VAN ALLE CULTURELE,
RELIGIEUZE EN ETNISCHE
ACHTERGRONDEN.

Afbeelding 1 - Toekomstscenario in beeld



ASSOCIATIE
10
WIJKTEAMS



Opdracht van het wijkteam


1. Het versterken van de buurt
2. Laagdrempelig toegankelijk zijn voor vragen, advies en hulp
3. Aanvullend werken op de mogelijkheden van de inwoner zelf
4. Kijken met een brede blik
5. Alert zijn op signalen van onveiligheid en deze bespreekbaar maken
6. Analyse en planvorming
7. Het ondersteunen bij en bieden van (intensieve) hulp bij onveiligheid
8. Het waarborgen van rechtsbescherming

Bron: Definitief concept aug '23 Werken aan Veiligheid, leidraad voor gemeente voor de opdrachtverstrekking aan lokale teams (voorheen kwaliteitskader Werken aan Veiligheid voor lokale (wijk)teams en gemeenten)

A pack of grey and brown wolves is shown in a natural setting. The wolves are looking in various directions, some towards the camera and others away. The background is a soft, out-of-focus green and brown, suggesting a forest or meadow. The lighting is natural, highlighting the texture of the wolves' fur.

Leermomenten

De roedel



Hete aardappel in
grijs gebied



Vraag:

Hoe krijg je de inhoud van de samenwerking naar voren en het regievraagstuk naar achteren?



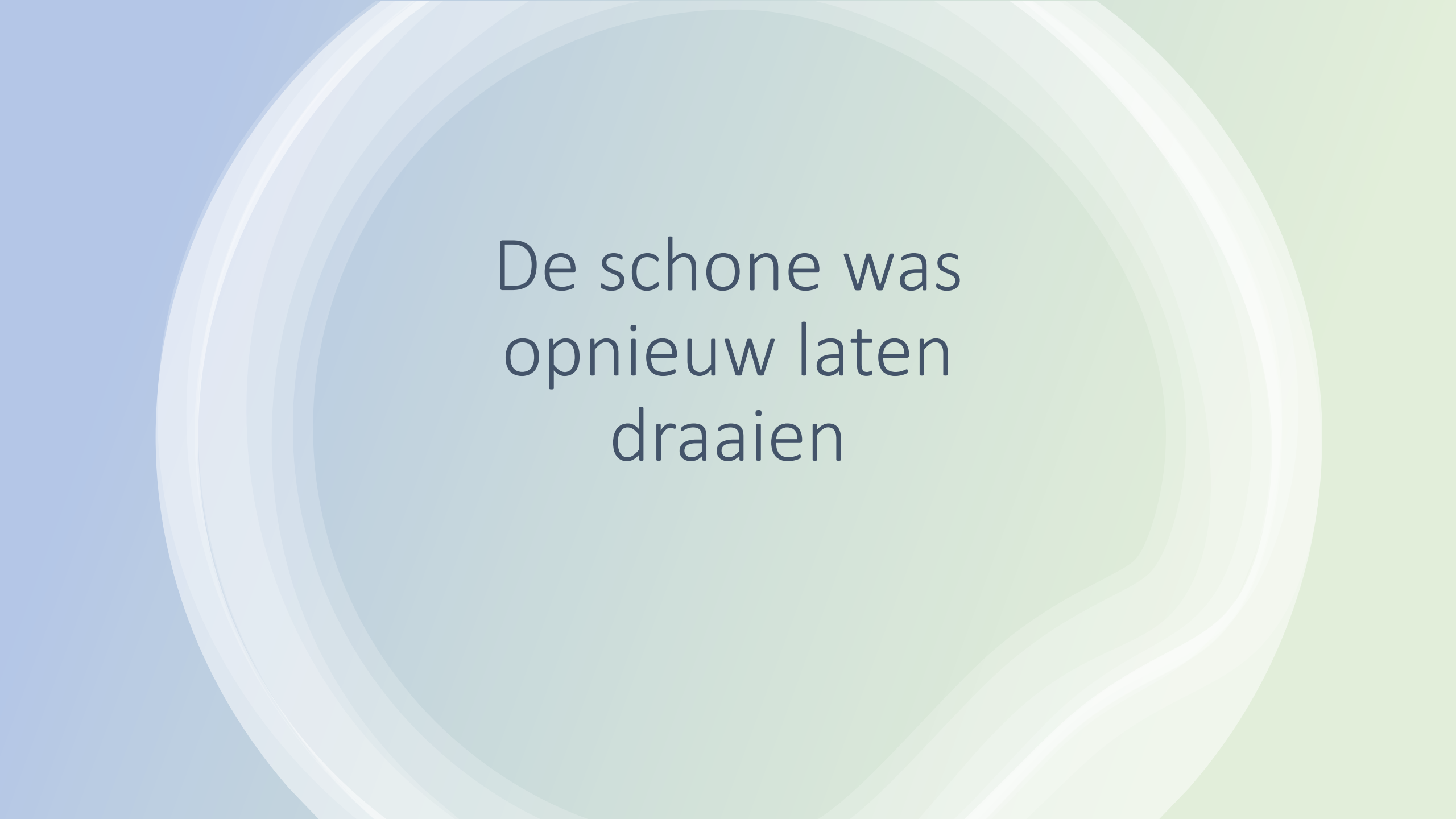
De 'governance' van samenwerking

	<i>Eén belang</i>	<i>Uiteenlopende belangen</i>
<i>Eenvoudig probleem</i>	'wat' en 'hoe' bekend	'wat' bekend
<i>Complex probleem</i>	'hoe' bekend	'wat' en 'hoe' onbekend



Input inspiratiebijeenkomst

- Niet 'jij bent ervan' niet 'wij zijn ervan' maar 'ik ben ervan'.
- Hoe kan jij je 'eigen' doel deels verbinden aan het doel van de 'ander'.
- Het is een nieuw vak
- Stappen zetten vanuit de inhoud is elke keer maatwerk
- Wat vindt het gezin dat er speelt?
- Kies ondersteuningsvormen die deze samenwerking stimuleert en faciliteert
- Typologie: welk type gezin vraagt om welke type samenwerking in de keten (zoals gezinsprofielen Verweij Jonker)
- Heb vertrouwen in elkaars werk



De schone was
opnieuw laten
draaien

The slide features decorative curved lines in shades of green and blue. One set of lines is in the top-left corner, curving downwards and to the right. Another set is in the bottom-right corner, curving upwards and to the left. The text is centered on the white background.

Vraag:

Hoe voorkom je dat de analysefase door elke partner opnieuw wordt gedaan?



Meer info

- Werken aan veiligheid, leidraad voor gemeente voor de opdrachtverstrekking aan lokale teams (def. con.)
- De ontdekking van de Dinges Hans Bosselaar
- Verschillende methoden & instrumenten rondom veiligheid (wat werkt stuk NJI rond 16 nov beschikbaar)
- Verweij Jonker 'onderzoek naar samenwerking huiselijk geweld in Zaanstreek-Waterland
- 2024 nieuwe periode van het leernetwerk Veiligheid



Evaluatievraag

Hartje = ik ben er helemaal klaar voor!

Verbazing = ik heb nog wat uit te zoeken!

Duim omhoog = ik heb handvatten gekregen!

Klappen = ik heb inspiratie, maar weet nog niet hoe ik het ga toepassen!

Hard lachen = ik lach wel, maar oh wat een werk nog!